

3R全般に関する意識の変化

	2015年度	2016年度	2017年度	2018年度	2019年度	2020年度
ごみ問題への関心						
ごみ問題に（非常に・ある程度） 関心がある	70.3%	66.3%	67.2%	63.3%	69.0%	64.1%
3Rの認知度						
3Rという言葉（優先順位まで・ 言葉の意味まで）知っている	35.8%	36.7%	36.7%	34.4%	38.1%	36.9%
廃棄物の減量化や循環利用に対する意識						
ごみを少なくする配慮やリサイク ルを（いつも・多少）心掛けて いる	57.8%	56.9%	57.6%	56.6%	66.0%	63.6%
ごみの問題は深刻だと思いながら も、多くのものを買ひ、多くのも のを捨てている	12.7%	14.4%	12.8%	13.0%	11.7%	18.3%
グリーン購入に対する意識						
環境に優しい製品の購入を（いつ も・できるだけ・たまに）心掛け ている	78.3%	76.8%	76.6%	75.0%	77.5%	72.8%
環境に優しい製品の購入を全く心 掛けていない	15.6%	16.4%	17.2%	18.8%	16.4%	19.9%

環境省「環境白書／循環型社会白書／生物多様性白書」（令和3年版）より

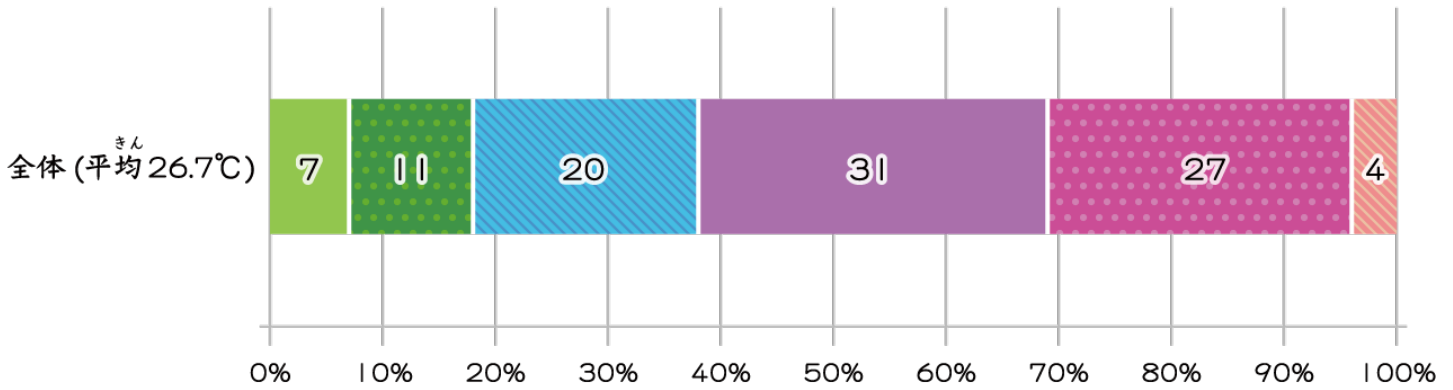
3Rに関する主要な具体的行動例の変化

	2015年度	2016年度	2017年度	2018年度	2019年度	2020年度
発生抑制（リデュース）						
レジ袋をもらわないようにしたり（買い物袋を持参する）、簡易包装を店に求めている	64.4%	65.9%	61.4%	62.2%	64.5%	72.7%
詰め替え製品をよく使う	67.1%	65.9%	67.7%	66.8%	67.0%	66.0%
使い捨て製品を買わない	20.5%	19.9%	18.8%	17.5%	16.4%	15.8%
無駄な製品をできるだけ買わないよう、レンタル・リースの製品を使うようにしている	12.9%	13.5%	10.9%	10.9%	13.8%	11.1%
簡易包装に取り組んでいたり、使い捨て食器類（割り箸等）を使用していない店を選ぶ	13.4%	10.3%	9.6%	8.1%	9.5%	7.8%
買い過ぎ、作り過ぎをせず、生ごみを少なくするなどの料理法（エコクッキング）の実践や消費期限切れ等の食品を出さないなど、食品を捨てないようにしている	32.6%	31.6%	31.8%	30.2%	32.3%	31.6%
マイ箸を携帯している	7.3%	6.1%	5.7%	6.8%	-	-
マイ箸、マイボトルなどの繰り返し利用可能な食器類を携行している	-	-	-	-	22.6%	22.3%
ペットボトル等の使い捨て型飲料容器や、使い捨て食器類を使わないようにしている	16.0%	15.9%	13.7%	16.3%	14.6%	14.2%
再使用（リユース）						
不用品を捨てるのではなく、中古品を扱う店やバザーやフリーマーケットなどを活用して手放している	-	-	-	-	16.3%	17.9%
不用品を、インターネットオークション、フリマアプリなどインターネットを介して売っている	-	-	-	-	20.0%	20.2%
不用品を、中古品を扱う店やバザーやフリーマーケット、インターネットオークション等を利用して売っている	24.6%	20.2%	21.4%	23.9%	-	-
ビールや牛乳の瓶など再使用可能な容器を使った製品を買う	12.1%	11.1%	8.1%	10.8%	9.2%	9.1%
再生利用（リサイクル）						
家庭で出たごみはきちんと種類ごとに分別して、定められた場所に出している	80.4%	80.2%	81.2%	79.7%	81.3%	79.2%
リサイクルしやすいように、資源ごみとして回収される瓶等は洗っている	63.4%	63.9%	62.2%	60.3%	64.8%	62.4%
トレイや牛乳パック等の店頭回収に協力している	42.9%	39.5%	41.6%	39.5%	37.1%	37.9%
携帯電話等の小型電子機器の店頭回収に協力している	20.8%	18.9%	18.6%	22.4%	18.9%	20.9%
再生原料で作られたリサイクル製品を積極的に購入している	11.1%	11.1%	10.3%	10.5%	9.7%	10.2%

エアコン（^{ぼう}冷房・^{だん}暖房）の^{せつ}設定温度

エアコン（冷房）の設定温度

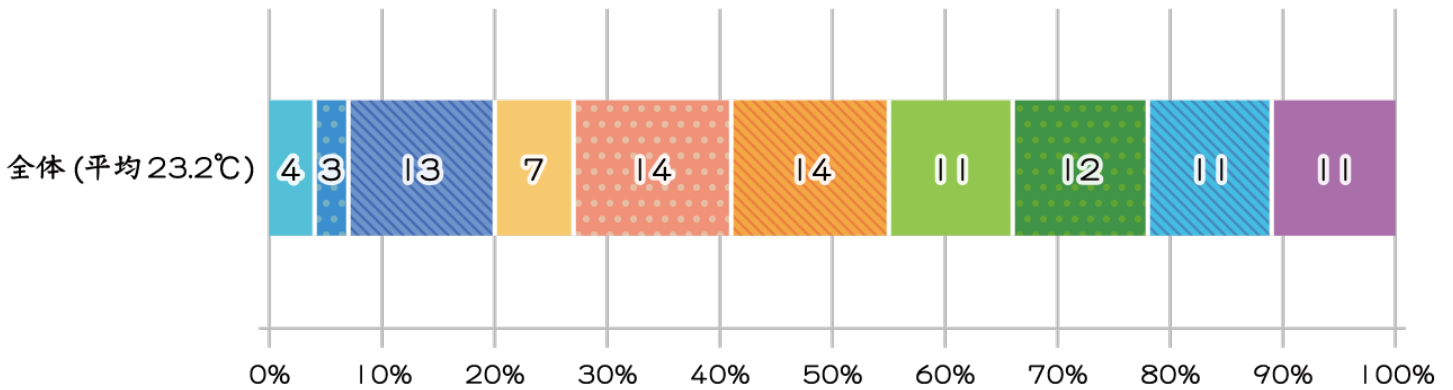
24℃以下 25℃ 26℃ 27℃ 28℃ 29℃ 30℃以上 不明



※「30℃以上」と「不明」は0%

エアコン（暖房）の設定温度

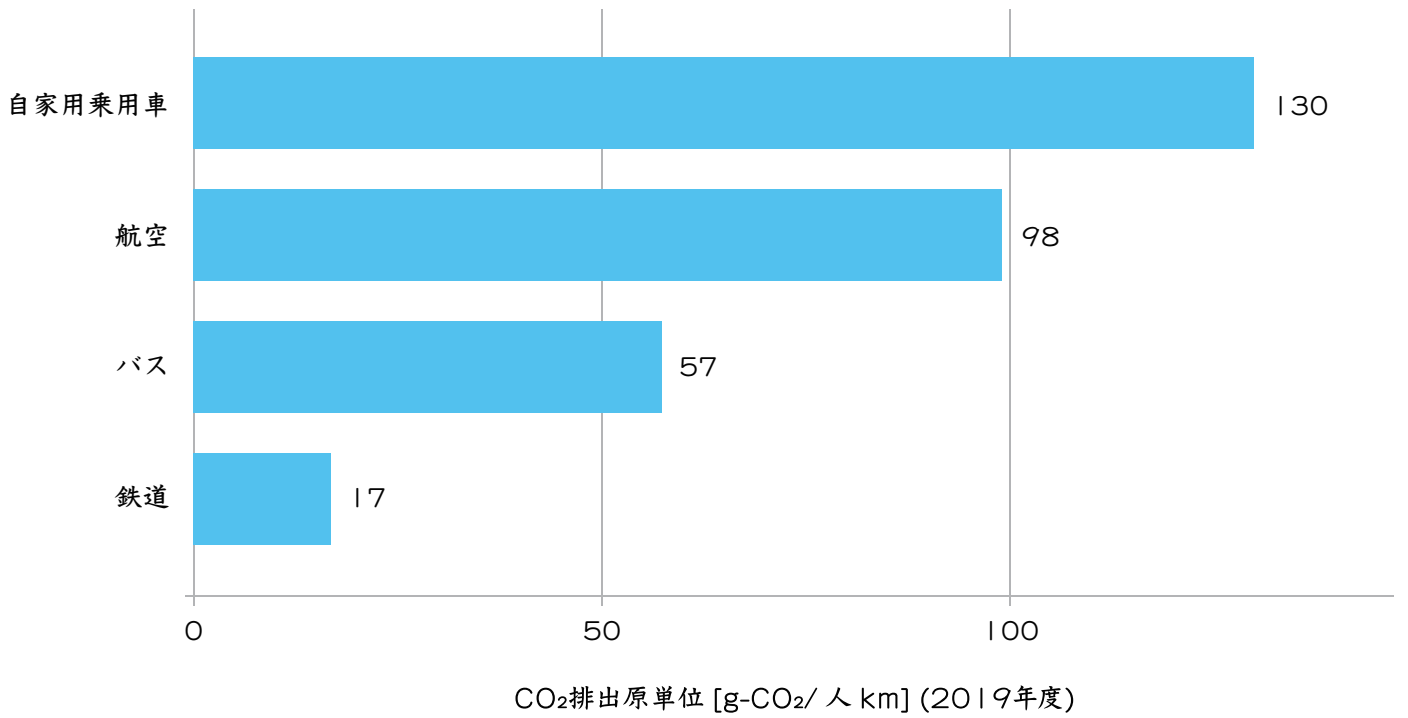
18℃以下 19℃ 20℃ 21℃ 22℃ 23℃ 24℃ 25℃ 26℃ 27℃以上 不明



※「不明」は0%

環境省「令和2年度 家庭部門のCO₂排出実態統計調査 結果の概要（^{がい}確報値）」より

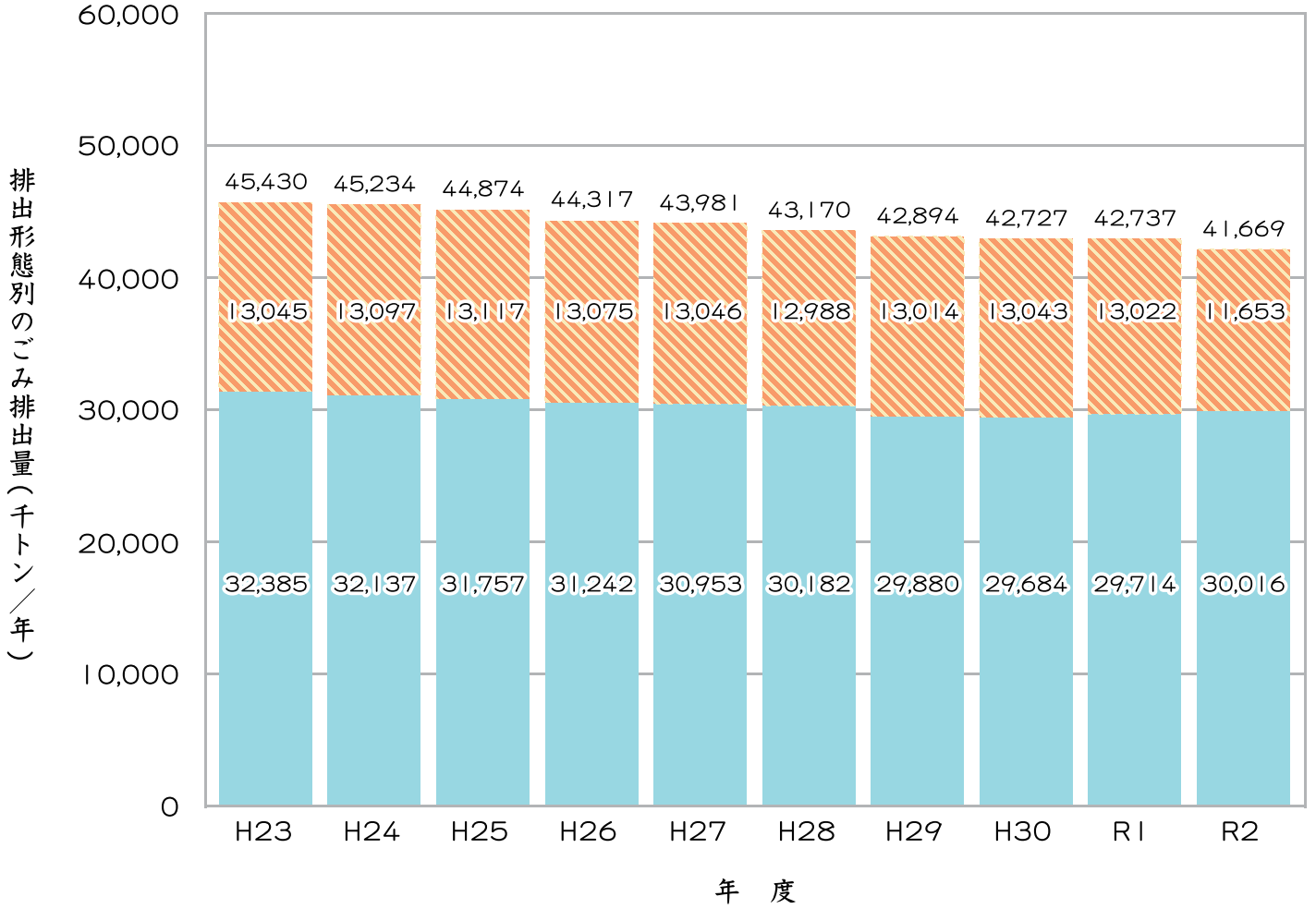
ゆ 輸送量当たりの二酸化炭素の排出量 (旅客) さん そ はい かく



国土交通省ウェブサイト「運輸部門における二酸化炭素排出量」より

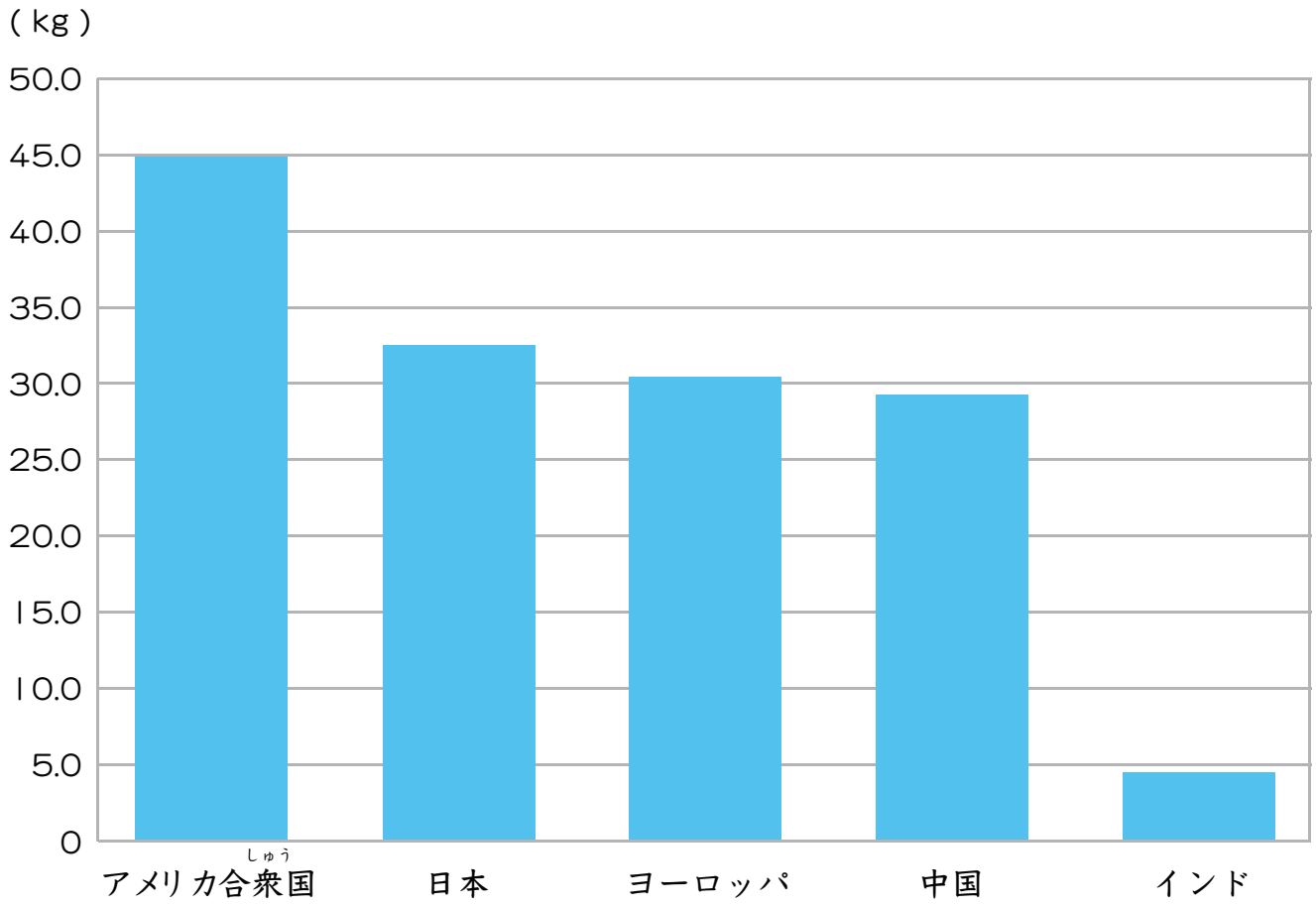
ごみの排出量の推移

生活系ごみ排出量 事業系ごみ排出量



環境省「日本の廃棄物処理 令和2年度」より

一人当たりのプラスチック容器・包装廃棄量



UNEP 「Single-Use Plastic2018」 より